



Valsts ieņēmumu
dienests

07.10.2021.

Informatīvais materiāls

Kā lietot EDS sadaļu "Izziņas"



Elektroniskās deklarēšanas sistēmas (EDS) sadaļā "Izziņas" ir iespējams tiešsaistē pieprasīt un saņemt dažāda veida izziņas no Valsts ieņēmumu dienesta.

Atverot sadaļu "Izziņas", jūs varat skatīt sarakstu ar iepriekš pieprasītajām izziņām (tukšu sarakstu, ja šis ir pirmais pieprasījums), kā arī izmantot pogu "Sagatavot jaunu izziņu".

Svarīgi! Pēc pogas "Saglabāt izziņu" nospiešanas jaunu izziņu uz to pašu datumu pieprasīt nebūs iespējams.

EDS autentificēšanās lapā (<https://eds.vid.gov.lv/login/>) ievadiet savu lietotājvārdu un paroli vai izmantojiet kādu citu piedāvāto autentificēšanās veidu.

Sadaļā "Izziņas" nospiediet pogu "Sagatavot jaunu izziņu".

ELEKTRONISKĀS DEKLARĒŠANAS
SISTĒMA

UZ SĀKUMU

DOKUMENTI

SARAKSTE AR VID 19

MAKSĀJUMI

CITAS SISTĒMAS >

PĀRSKATI

IZZIŅAS

Pārbaudīt izziņu pēc koda

Pārbaudīt [Notīrīt](#)

Nodokļu maksātāja sagatavotās izziņas

Sagatavot jaunu izziņu

Nosaukums	Pieprasījuma izpildes laiks
Nodokļu maksātājam nav nevienas saglabātas izziņas	

Izvēlieties, kuru no piedāvātajām izziņām vēlaties saņemt, un norādiet datumu (vai gadu/periodu), uz kuru (vai par kuru) izziņu sagatavot.

Jaunas izziņas sagatavošana

[Rezidenta apliecība / Certificate of residence](#)

[Izziņa par vidējām valsts sociālās apdrošināšanas obligātajām iemaksām un darbinieku skaitu](#)

[Izziņa par vidējām darba algām](#)

[Izziņa par stāšanos nodokļu maksātāju uzskaitē un aktuālo nodokļu nomaksas stāvokli](#)

[Izziņa, ka persona nav ar PVN apliekama persona](#)

[Izziņa par nodokļu parādu](#)

[Izziņa par vidējo stundas tarifa likmi](#)

Stāvoklis uz*

Oktobris 2021						
Pr	Ot	Tr	Ct	Pk	Ss	Sv
					1	2
3	4	5	6	7	8	9
10	11	12	13	14	15	16
17	18	19	20	21	22	23
24	25	26	27	28	29	30
31						

Ja attēlotie dati ir pareizi un aktuāli, nospiediet pogu "Saglabāt izziņu".

Rezidenta apliecība / Certificate of residence

Periods no* [Šomēnes](#) | [Pagājušais mēnesis](#) | [No pagājušā mēneša sākuma](#) | [Šogad](#)

Periods līdz*

Valsts, ar kuru ir noslēgta konvencija*

Saglabājot izziņu, tai tiks piešķirts unikāls kods un izveidots izziņas dokuments [PDF faila formātā](#). Saglabātā izziņa būs pieejama apskatei jebkuram EDS lietotājam, kura rīcībā ir izziņas kods, kā arī jebkurai personai, izmantojot izziņā iekļauto hipersaiti vai [QR kodu](#).

Pēc sagatavošanas izziņas dati tiks attēloti uz ekrāna, un, izmantojot pogu "Saglabāt izziņu" vai "Lejupielādēt izziņas failu", varat to saglabāt PDF formātā datorā vai datu nesējā.

 LEJUPIELĀDĒT IZZIŅAS FAILU

NOSŪTĪT IZZIŅAS DATUS

Ja esat veicis maksājumu, izziņu par aktuālo parādu pieprasiet tikai nākamajā dienā.

Drošības apsvērumu dēļ, lai pārbaudītu izziņas autentiskumu, izmantojot QR kodu, personai, kura pārbauda izziņu, ir jābūt reģistrētai kā EDS lietotājam. Pēc QR koda vai hipersaites aktivizēšanas tiks pieprasīts ievadīt izziņas nosūtītāja personas kodu vai nodokļu maksātāja reģistrācijas numuru.

Lai pārbaudītu izziņu, izmantojot QR kodu, nepieciešama viedierīce ar kādu no piedāvājumā esošajām lietotnēm QR kodu atpazīšanai. Pēc koda skenēšanas (un autentifikācijas) tiks atvērta EDS, kur pēc izziņas nosūtītāja personas koda vai nodokļu maksātāja reģistrācijas numura ievadīšanas būs redzami izziņas rekvizīti un autentiskums.



PĀRBAUDIET / CHECK

<https://edstest.vid.gov.lv/ref/b53a8b97-bf9b>

b53a8b97- cb4ee36-9d2d-04601bf9b-4765

Par šī dokumenta autentiskumu var pārliecināties tīmekļvietnē <https://eds.vid.gov.lv/ref>, ievadot verifikācijas kodu un reģistrācijas numuru vai personas kodu.

The authenticity of this document can be verified on the website <https://eds.vid.gov.lv/ref> by using verification code and registration number or personal code.

Izziņas autentiskumu var pārbaudīt jebkura persona ar aktīvu interneta pieslēgumu.

Lai pārbaudītu izziņu, izmantojot hipersaiti, *PDF* formāta izziņā nospiediet izziņas lejasdaļā redzamo hipersaiti.

Lai pārbaudītu izziņu, izmantojot izziņas kodu, pieslēdzieties savam EDS profilam, sadaļā "Izziņas" ievadiet kodu paredzētajā laukā un nospiediet "Pārbaudīt". Ja izziņa pēc norādītā koda tiek atrasta un ir iespējams apskatīt tās rekvizītus, izziņa ir autentiska.

ELEKTRONISKĀS DEKLARĒŠANAS
SISTĒMA

UZ SĀKUMU

DOKUMENTI

SARAKSTE AR VID

MAKSĀJUMI

CITAS SISTĒMAS >

PĀRSKATI

IZZIŅAS

Pārbaudīt izziņu pēc koda

Pārbaudīt [Notīrīt](#)

Nodokļu maksātāja sagatavotās izziņas

Sagatavot jaunu izziņu

Nosaukums

[Rezidenta apliecība / Certificate of residence](#)


[Rezidenta apliecība / Certificate of residence](#)

[Izziņa par nodokļu parādu](#)

[Izziņa par vidējām darba algām](#)

[Izziņa par nodokļu parādu](#)

Tagad jums ir iespēja sūtīt sagatavoto izziņu citai juridiskai vai fiziskai personai, izmantojot EDS. Pēc izziņas saglabāšanas blakus pogai "Lejupielādēt izziņas failu" parādīsies arī poga "Nosūtīt izziņas datus".

 **LEJUPELĀDĒT IZZIŅAS FAILU**

NOSŪTĪT IZZIŅAS DATUS

- ❖ Izvēlnē "Juridiska persona" ierakstiet juridiskas personas:
 - reģistrācijas numuru vai
 - nosaukumu.
- ❖ Izvēlnē "Fiziska persona" ierakstiet fiziskas personas:
 - vārdu;
 - uzvārdu;
 - personas kodu.

Nosūtīt izziņas datus

Juridiska persona Fiziska persona

Reģistrācijas numurs vai nosaukums

Ievadīt vismaz 5 simbolus

Meklēt

Nosūtīt izziņas datus

Juridiska persona Fiziska persona

Vārds*

Uzvārds*

Personas kods*

Meklēt

Pēc nepieciešamo parametru ievades nospiediet pogu "Meklēt", izvēlieties atlasīto nodokļu maksātāju un nospiediet pogu "Nosūtīt".

Nosūtīt izziņas datus

Juridiska persona Fiziska persona

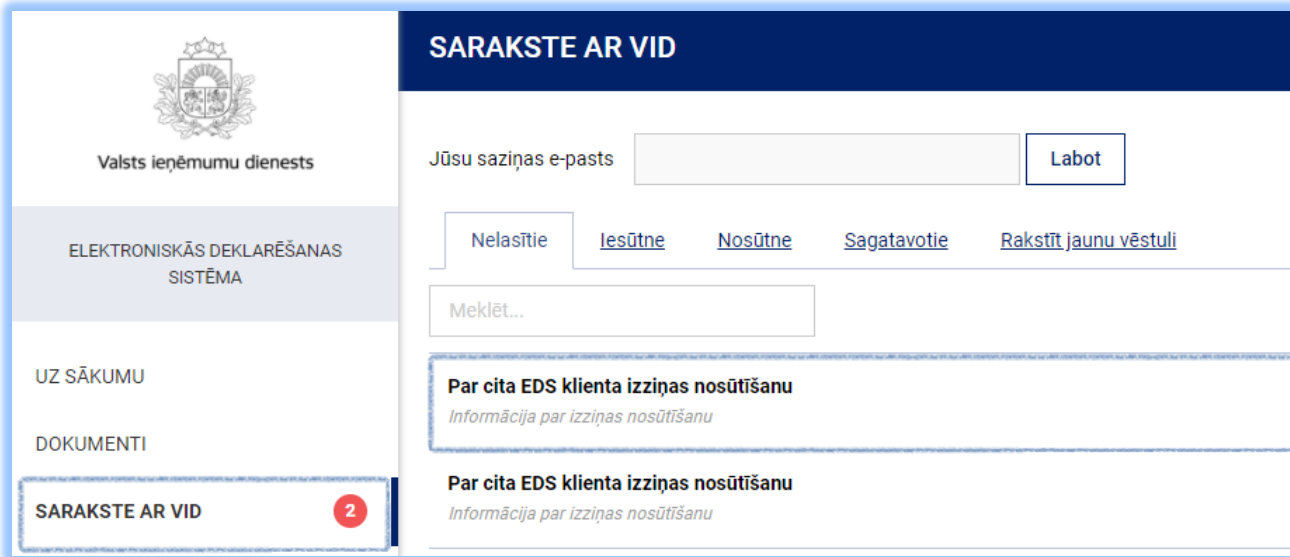
Reģistrācijas numurs vai nosaukums

Meklēt

Nosūtīt SIA

- Ziņojums tika pieņemts apstrādei.

Tiks attēlots paziņojums, ka ziņojums tika pieņemts apstrādei – tas nozīmē, ka izziņa ir nosūtīta izvēlētajai personai.



Valsts ieņēmumu dienests

ELEKTRONISKĀS DEKLARĒŠANAS SISTĒMA

UZ SĀKUMU

DOKUMENTI

SARAKSTE AR VID 2

SARAKSTE AR VID

Jūsu saziņas e-pasts

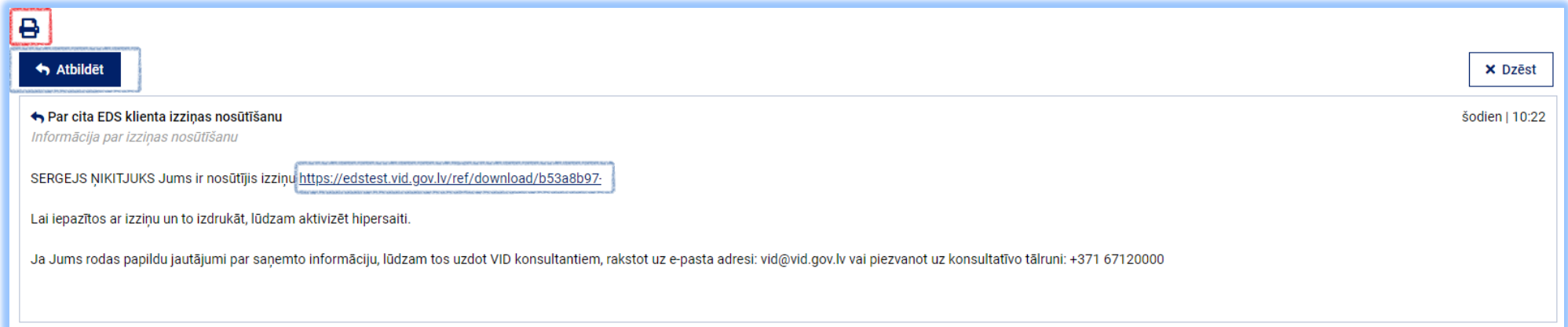
[Iesūtne](#) [Nosūtne](#) [Sagatavotie](#) [Rakstīt jaunu vēstuli](#)


Meklēt...

Par cita EDS klienta izziņas nosūtīšanu
Informācija par izziņas nosūtīšanu

Par cita EDS klienta izziņas nosūtīšanu
Informācija par izziņas nosūtīšanu

Apskatīt un saglabāt izziņu var, nospiežot uz vēstulē norādītās saites. Papildus tiek piedāvāta iespēja šo vēstuli izdrukāt, dzēst vai "Atbildēt" nosūtot informāciju VID.





↩ Par cita EDS klienta izziņas nosūtīšanu
Informācija par izziņas nosūtīšanu šodien | 10:22

SERGEJS ŅIKITJUKS Jums ir nosūtījis izziņu <https://edstest.vid.gov.lv/ref/download/b53a8b97->

Lai iepazītos ar izziņu un to izdrukāt, lūdzam aktivizēt hipersaiti.

Ja Jums rodas papildu jautājumi par saņemto informāciju, lūdzam tos uzdot VID konsultantiem, rakstot uz e-pasta adresi: vid@vid.gov.lv vai piezvanot uz konsultatīvo tālruni: +371 67120000

Ja vēlaties pārbaudīt, kam un kad esat sūtījis attiecīgo izziņu, atveriet attiecīgo izziņu un izvēlieties sadaļu "Nosūtīšanas vēsture".

UZ SĀKUMU	Izziņas nosaukums
DOKUMENTI	Rezidenta apliecība / Certificate of residence
SARAKSTE AR VID	Izziņas datums vai periods 01.01.2021 - 31.12.2021; Katara / Qatar
MAKSĀJUMI	Izziņas kods
CITAS SISTĒMAS >	b53a8b97-bf9b
PĀRSKATI	LEJUPELĀDĒT IZZIŅAS FAILU NOSŪTĪT IZZIŅAS DATUS NOSŪTĪŠANAS VĒSTURE
IZZIŅAS	Latvijas Republikas Valsts ieņēmumu dienests apstiprina, ka State Revenue Service of the Republic of Latvia confirm, that
REĢISTRI	Reģistrācijas numurs/ Personas kods: Taxpayer registration number/ Personal code
IESTATĪJUMI >	Nodokļu maksātāja nosaukums/ Vārds Uzvārds: Name of the taxpayer/ Name Surname

Nosūtīšanas vēsture

Saņēmējs	Nosūtīts
ALEKSANDRS	07.10.2021 10:22:45



Svarīgi! Pēc pogas "Saglabāt izziņu" nospiešanas jaunu izziņu uz to pašu datumu pieprasīt nebūs iespējams. Izziņas autentiskumu var pārbaudīt jebkura persona ar aktīvu interneta pieslēgumu.

Informāciju sagatavoja
Valsts ieņēmumu dienesta
Nodokļu pārvalde